



**КОНТРОЛЬНО-СЧЕТНАЯ ПАЛАТА  
ГОРОДСКОГО ОКРУГА ШАТУРА  
МОСКОВСКОЙ ОБЛАСТИ**

площадь Ленина, дом 2, г. Шатура,  
Московская область, 140700

тел. (49645) 2-32-71  
e-mail: ksp\_shatura@mail.ru

23.04.2024 № Исх-63

№

Главе  
Городского округа Шатура

На № 170-01Исх-4661 от 27.03.2024

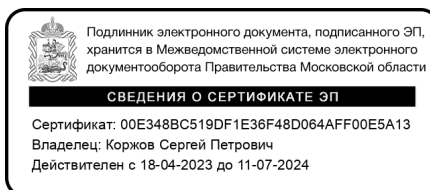
Артюхину А.В.

Уважаемый Алексей Владимирович!

Направляется заключение Контрольно-счетной палаты от 22.04.2024 №10/04/1 на проект решения Совета депутатов Городского округа Шатура Московской области «Об исполнении бюджета Городского округа Шатура Московской области за 2023 год».

Приложение: по тексту на 30 л.

Председатель  
Контрольно-счетной палаты



С.П. Коржов

## ЗАКЛЮЧЕНИЕ 10/04/1

### на отчет об исполнении бюджета Городского округа Шатура за 2023 год

г. Шатура

22 апреля 2024 г.

Настоящее заключение на Отчет об исполнении бюджета Городского округа Шатура за 2023 год подготовлено Контрольно-счетной палатой Городского округа Шатура Московской области в соответствии со статьями 157, 264.4 Бюджетного кодекса Российской Федерации, Положением о Контрольно-счетной палате Городского округа Шатура Московской области, пунктом 2.1. Плана работы Контрольно-счетной палаты на 2024 год, на основании распоряжения председателя Контрольно-счетной палаты от 29.03.2024 № 19.

Правовые основы проведения внешней проверки определены Положением о бюджетном процессе в Городском округе Шатура, Стандартами внешнего муниципального финансового контроля Контрольно-счетной палаты Городского округа Шатура Московской области «Последующий контроль за исполнением местного бюджета», утвержденным распоряжением Контрольно-счетной палаты от 19.10.2023 № 102, «Общие правила проведения экспертно-аналитических мероприятий», утвержденным распоряжением Контрольно-счетной палаты от 13.10.2023 № 92.

#### **Цель внешней проверки:**

Установление полноты документов и материалов, представленных в составе проекта решения об исполнении бюджета Городского округа Шатура за 2023 год; установление полноты бюджетной отчетности об исполнении бюджета Городского округа Шатура за 2023 год; установление соответствия фактического исполнения бюджета его плановым назначениям; соблюдение бюджетного законодательства при осуществлении бюджетного процесса.

#### **Предмет проверки:**

Отчет об исполнении бюджета Городского округа Шатура за 2023 год; годовая бюджетная отчетность органа, организующего исполнение бюджета за отчетный финансовый год; нормативные правовые акты, регулирующие бюджетный процесс в Городском округе Шатура; материалы и информация, полученные по запросам Контрольно-счетной палаты.

#### **Нормативная база для проведения проверки:**

Бюджетный кодекс Российской Федерации (далее – Бюджетный кодекс РФ);

Федеральный закон от 06.10.2003 № 131-ФЗ «Об общих принципах организации местного самоуправления в Российской Федерации» (далее – Федеральный закон № 131-ФЗ);

Федеральный закон «О бухгалтерском учете» от 06.12.2011 № 402-ФЗ (далее – ФЗ «О бухгалтерском учете»);

Приказ Минфина РФ от 01.12.2010 № 157н «Об утверждении Единого плана счетов бухгалтерского учета для органов государственной власти (государственных органов), органов местного самоуправления, органов управления государственными внебюджетными фондами, государственных (муниципальных) учреждений и Инструкции по его применению» (далее – Приказ № 157н);

Приказ Минфина РФ от 06.12.2010 № 162н «Об утверждении Плана счетов бюджетного учета и Инструкции по его применению» (далее – Приказ № 162н);

Инструкция о порядке составления и представления годовой, квартальной и месячной отчетности об исполнении бюджетов бюджетной системы РФ, утвержденная приказом Министерства финансов РФ от 28.12.2010 № 191н (далее – Инструкция № 191н);

Решение Совета депутатов Городского округа Шатура от 06.11.2020 № 7/5 «Об утверждении Положения о бюджетном процессе в городском округе Шатура Московской области» (далее – Положение о бюджетном процессе в Городском округе Шатура);

Решение Совета депутатов Городского округа Шатура от 24.11.2022 № 3/42 «О бюджете Городского округа Шатура Московской области на 2023 год и на плановый период 2024 и 2025 годов» (с изменениями);

Решение Совета депутатов городского округа Шатура Московской области от 30.01.2015 № 4/6 «О создании муниципального дорожного фонда Шатурского муниципального района» (далее – Порядок использования дорожного фонда);

Постановление администрации Городского округа Шатура от 23.09.2022 № 2099 «Об утверждении Положения о порядке использования средств резервного фонда администрации Городского округа Шатура Московской области» (в ред. от 02.06.2023 № 1238);

Сводная бюджетная роспись бюджета Городского округа Шатура на 2023 год (по состоянию на 01.01.2024);

Кассовый план исполнения бюджета Городского округа Шатура Московской области на 2023 год (по состоянию на 01.01.2024).

### **Соблюдение бюджетного законодательства при организации бюджетного процесса**

Статьями 264.2 и 264.4 Бюджетного кодекса РФ определены основы составления бюджетной отчетности и проведения внешней проверки отчетов об исполнении бюджетов Российской Федерации.

Муниципальным правовым актом, регулирующим бюджетный процесс в 2023 году, является Положение о бюджетном процессе в Городском округе Шатура.

В соответствии со статьей 264.2 Бюджетного кодекса РФ бюджетная отчетность составляется финансовыми органами муниципальных образований на основании бюджетной отчетности соответствующих главных администраторов бюджетных средств. Годовой отчет об исполнении местного бюджета подлежит утверждению муниципальным правовым актом представительного органа муниципального образования.

Согласно части 1 статьи 264.4 Бюджетного кодекса РФ, статьи 16 Положения о бюджетном процессе в Городском округе Шатура годовой отчет об исполнении бюджета до его рассмотрения в представительном органе подлежит внешней проверке, которая включает внешнюю проверку бюджетной отчетности главных администраторов бюджетных средств и подготовку заключения на годовой отчет об исполнении бюджета.

Согласно части 4 статьи 264.4 Бюджетного кодекса РФ, пункта 16.4 Положения о бюджетном процессе в Городском округе Шатура, орган внешнего государственного (муниципального) финансового контроля готовит заключение на отчет об исполнении бюджета.

Основные характеристики утвержденного бюджета соответствуют требованиям статьи 184.1 Бюджетного кодекса РФ.

Внешняя проверка годового отчета об исполнении бюджета Городского округа Шатура проведена Контрольно-счетной палатой с соблюдением требований Бюджетного кодекса РФ.

### **Содержание и комплектность документов**

Отчет об исполнении бюджета Городского округа Шатура за 2023 год представлен в Контрольно-счетную палату в виде проекта решения Совета депутатов

Городского округа Шатура Московской области «Об исполнении бюджета Городского округа Шатура Московской области за 2023 год» (далее – проект решения об исполнении бюджета, проект решения) с соблюдением срока, установленного статьей 264.4 Бюджетного кодекса РФ – не позднее 1 апреля (от 27.03.2024 № 170-01Исх-4661, вх. от 28.03.2024 № Вх-42).

С отчетом об исполнении бюджета за 2023 год представлены:

бюджетная отчетность об исполнении бюджета Городского округа Шатура за 2023 год;

пояснительная записка к отчету об исполнении бюджета Городского округа Шатура за 2023 год (далее – пояснительная записка);

отчет о целевом использовании денежных средств муниципального дорожного фонда Городского округа Шатура Московской области за 2023 год;

отчет об использовании средств резервного фонда за 2023 год;

сводная бюджетная роспись бюджета Городского округа Шатура на 2023 год;

кассовый план исполнения бюджета Городского округа Шатура Московской области на 2023 год;

заключение по результатам антикоррупционной экспертизы проекта решения Совета депутатов Городского округа Шатура от 28.03.2024 № 56;

иные документы и материалы.

В соответствии со статьей 264.6 Бюджетного кодекса РФ, пункта 19.3 Положения о бюджетном процессе проект решения об исполнении бюджета за 2023 год содержит показатели общего объема доходов, расходов и дефицита бюджета. Проект решения представлен с приложениями, утверждающими следующие показатели:

Доходы бюджета Городского округа Шатура Московской области за 2023 год (Приложение 1);

Доходы бюджета Городского округа Шатура за 2023 год по кодам классификации доходов (Приложение 2);

Исполнение расходов бюджета Городского округа Шатура Московской области за 2023 год по ведомственной структуре расходов бюджета Городского округа Шатура Московской области (Приложение 3);

Исполнение расходов бюджета Городского округа Шатура Московской области за 2023 год по разделам, подразделам, целевым статьям (муниципальным программам Городского округа Шатура и непрограммным направлениям деятельности), группам и подгруппам видов расходов классификации расходов бюджета городского округа (Приложение 4);

Источники внутреннего финансирования дефицита бюджета Городского округа Шатура Московской области за 2023 год (Приложение 5);

Сведения о структуре муниципального долга Городского округа Шатура Московской области за 2023 год (Приложение 6);

Выполнение программы муниципальных внутренних заимствований Городского округа Шатура Московской области за 2023 год (Приложение 7);

Исполнение расходов бюджета Городского округа Шатура Московской области за 2023 год по целевым статьям (муниципальным программам Городского округа и непрограммным направлениям деятельности), группам и подгруппам видов расходов классификации расходов бюджета Городского округа Шатура Московской области (Приложение 8).

Представленные к решению об исполнении бюджета приложения соответствуют перечню приложений, установленному статьей 264.6 Бюджетного кодекса РФ, статьей 19.3 Положения о бюджетном процессе.

## Общая характеристика исполнения бюджета Городского округа Шатура за 2023 год

Бюджет Городского округа Шатура на 2023 год утвержден решением Совета депутатов Городского округа Шатура от 24.11.2022 № 3/42 «О бюджете Городского округа Шатура Московской области на 2023 год и на плановый период 2024 и 2025 годов» с общим объемом доходов бюджета в сумме 7 830 300,66000 тыс. руб., (в том числе объем безвозмездных поступлений – 5 554 276,66000 тыс. руб.), общим объемом расходов бюджета в сумме 7 830 300,66000 тыс. руб., дефицитом бюджета – 0,00000 тыс. руб.

В течение 2023 года в бюджет Городского округа Шатура 6 раз вносились изменения решениями Совета депутатов от 09.02.2023 № 6/46, от 22.02.2023 № 4/47, от 29.06.2023 № 3/54, от 30.11.2023 № 12/63, от 22.12.2023 № 2/65, от 28.12.2023 № 7/66 «О внесении изменений в решение Совета депутатов Городского округа Шатура Московской области от 24.11.2022 № 3/42 «О бюджете Городского округа Шатура Московской области на 2023 год и на плановый период 2024 и 2025 годов».

В процессе исполнения бюджета Городского округа Шатура в утвержденную сводную бюджетную роспись Городского округа Шатура и кассовый план исполнения бюджета Городского округа Шатура вносились изменения в соответствии с бюджетным законодательством и порядками, утвержденными Финансовым управлением.

Уточненные бюджетные назначения составили:

по доходам – 8 370 808,80664 тыс. руб., (в том числе объем безвозмездных поступлений в сумме 5 934 377,30664 тыс. руб.);

по расходам – 8 562 434,84226 тыс. руб.;

дефицит – 219 414,03562 тыс. руб.

Основные характеристики бюджета Городского округа Шатура за 2023 год в сравнении с показателями исполнения бюджета 2022 года представлены Приложением № 1 к настоящему заключению.

Согласно отчету об исполнении бюджета Городского округа Шатура за 2023 год по основным характеристикам исполнение бюджета относительно уточненного плана составило:

по доходам в сумме 8 258 249,48705 тыс. руб., или 98,66%;

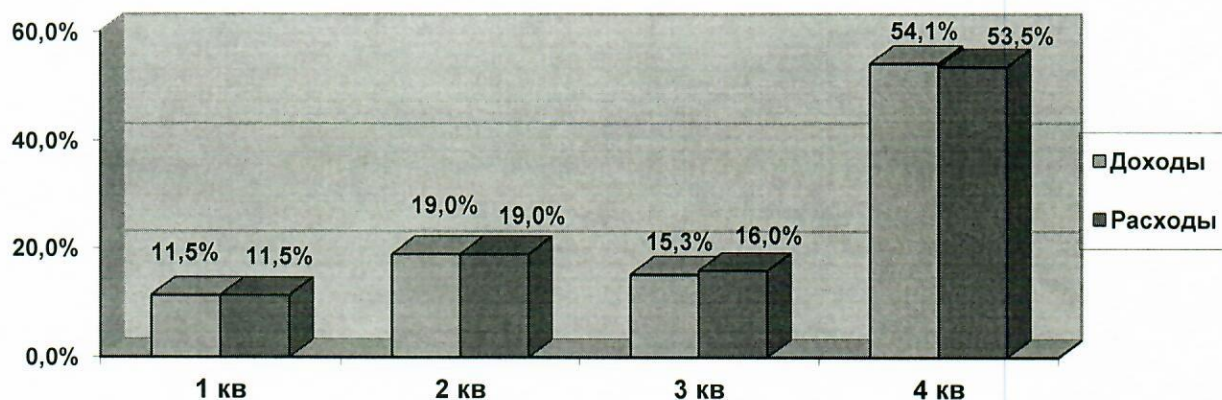
по расходам в сумме 8 261 542,13252 тыс. руб., или 96,49%;

дефицит сложился в размере 3 292,64547 тыс. руб.

Отклонение исполнения доходной части бюджета в части поступления налоговых и неналоговых доходов от уточненных бюджетных назначений составило 12 413,32194 тыс. руб. со знаком «минус» или 0,51% исполнения; в части исполнения безвозмездных поступлений отклонение составило 100 145,99765 тыс. руб. со знаком «минус» или 1,69% исполнения.

### Исполнение бюджета по кварталам

2023 год	Доходы		Расходы	
	Сумма, тыс. руб.	Удельный вес, %	Сумма, тыс. руб.	Удельный вес, %
1 квартал	952 314,46	11,5	950 466,09	11,5
2 квартал	1 572 799,09	19,0	1 567 254,25	19,0
3 квартал	1 263 638,60	15,3	1 323 124,21	16,0
4 квартал	4 469 497,34	54,1	4 420 697,58	53,5
<b>Итого</b>	<b>8 258 249,49</b>	<b>100,0</b>	<b>8 261 542,13</b>	<b>100,0</b>



Как следует из приведенных выше данных, основная часть исполнения доходной части бюджета пришлась на 4 квартал и составила 54,1%, исполнение расходов 2023 года также пришлось на 4 квартал и составило 53,5%, то есть бюджет 2023 года большей частью исполнен в 4 квартале.

#### Исполнение доходной части бюджета


Доходы бюджета Городского округа Шатура за 2023 год исполнены в сумме 8 258 249,48705 тыс. руб. или 98,7% к уточненному плану и 89,2% к исполнению 2022 года. Анализ показателей исполнения бюджета по доходам относительно плановых назначений, а также исполнения за 2022 год представлены в Приложении № 2 к настоящему заключению.

Наибольший удельный вес составляют безвозмездные поступления – 70,6% к общему объему поступления доходов бюджета Городского округа Шатура; налоговые и неналоговые доходы – 29,4%.

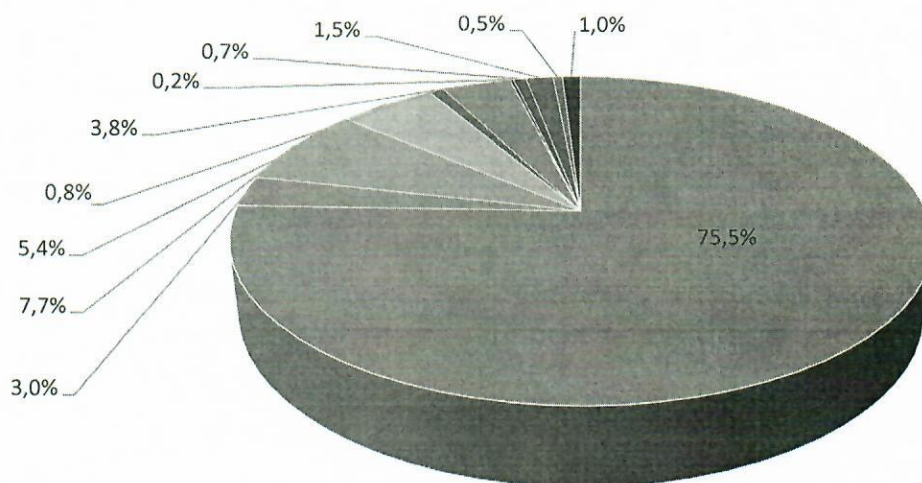
Структура доходов бюджета Городского округа Шатура по исполнению за 2023 год подтверждает зависимость городского округа от политики органов власти федерального и регионального уровней по межбюджетным отношениям.

По безвозмездным поступлениям в 2023 году плановые назначения исполнены в сумме 5 834 231,30899 тыс. руб. (98,3% от плана).

Поступление налоговых и неналоговых доходов составило 2 424 018,17806 тыс. руб. (99,5 % от плана), из них налоговые доходы – 2 238 651,87966 тыс. руб. (99,4% от плана), неналоговые доходы – 185 366,29840 тыс. руб. (100,5% от плана).



Наибольший удельный вес в составе налоговых и неналоговых доходов составляют налоги на прибыль, доходы физических лиц – 75,5%; налоги на товары (работы, услуги), реализуемые на территории Российской Федерации составили 3,0%, налоги на совокупный доход – 7,7%; налоги на имущество – 5,4%; государственная пошлина – 0,8%; доходы от использования имущества, находящегося в государственной и муниципальной собственности – 3,8%; платежи при пользовании природными ресурсами – 0,2%; доходы от оказания платных услуг (работ) – 0,7%; доходы от продажи материальных и нематериальных активов – 1,5%; штрафы, санкции, возмещение ущерба – 0,5%, прочие неналоговые доходы – 1,0%.



- Налоги на прибыль, доходы (75,5%)
- Налоги на товары (работы, услуги), реализуемые на территории РФ (3,0%)
- Налоги на совокупный доход (7,7%)
- Налоги на имущество (5,4%)
- Государственная пошлина (0,8%)
- Доходы от использования имущества, находящегося в государственной и муниципальной собственности (3,8%)
- Платежи при пользовании природными ресурсами (0,2%)
- Доходы от оказания платных услуг (работ) и компенсации затрат государства (0,7%)
- Доходы от продажи материальных и нематериальных активов (1,5%)
- Штрафы, санкции, возмещение ущерба (0,5%)
- Прочие неналоговые доходы (1,0%)

Безвозмездные поступления в целом исполнены в сумме 5 834 231,30899 тыс. руб. или на 98,3%, что к уровню 2022 года составило 81,8% из них:

дотации поступили в сумме 868 738,00000 тыс. руб. и исполнены на 100,0%, что к уровню 2022 года составило 157,1%;

субсидии поступили в сумме 3 570 897,48790 тыс. руб. и исполнены на 98,1%, что к уровню 2022 года составило 68,7%;

субвенции поступили в сумме 1 279 916,48872 тыс. руб. и исполнены на 99,5%, что к уровню 2022 года составило 99,0%;

иные межбюджетные трансферты поступили в сумме 125 062,47019 тыс. руб. и исполнены на 92,7%, что к уровню 2022 года составило 49,3%;

прочие безвозмездные поступления – 4 498,18768 тыс. руб. и исполнены на 100,0%, что к уровню 2022 года составило 128,0%;

доходы от возврата остатков субсидий, субвенций и иных межбюджетных трансфертов, имеющих целевое назначение, прошлых лет составил 3,18500 тыс. руб. при плане 0,00000 тыс. руб., что к уровню 2022 года составило 19,0%;

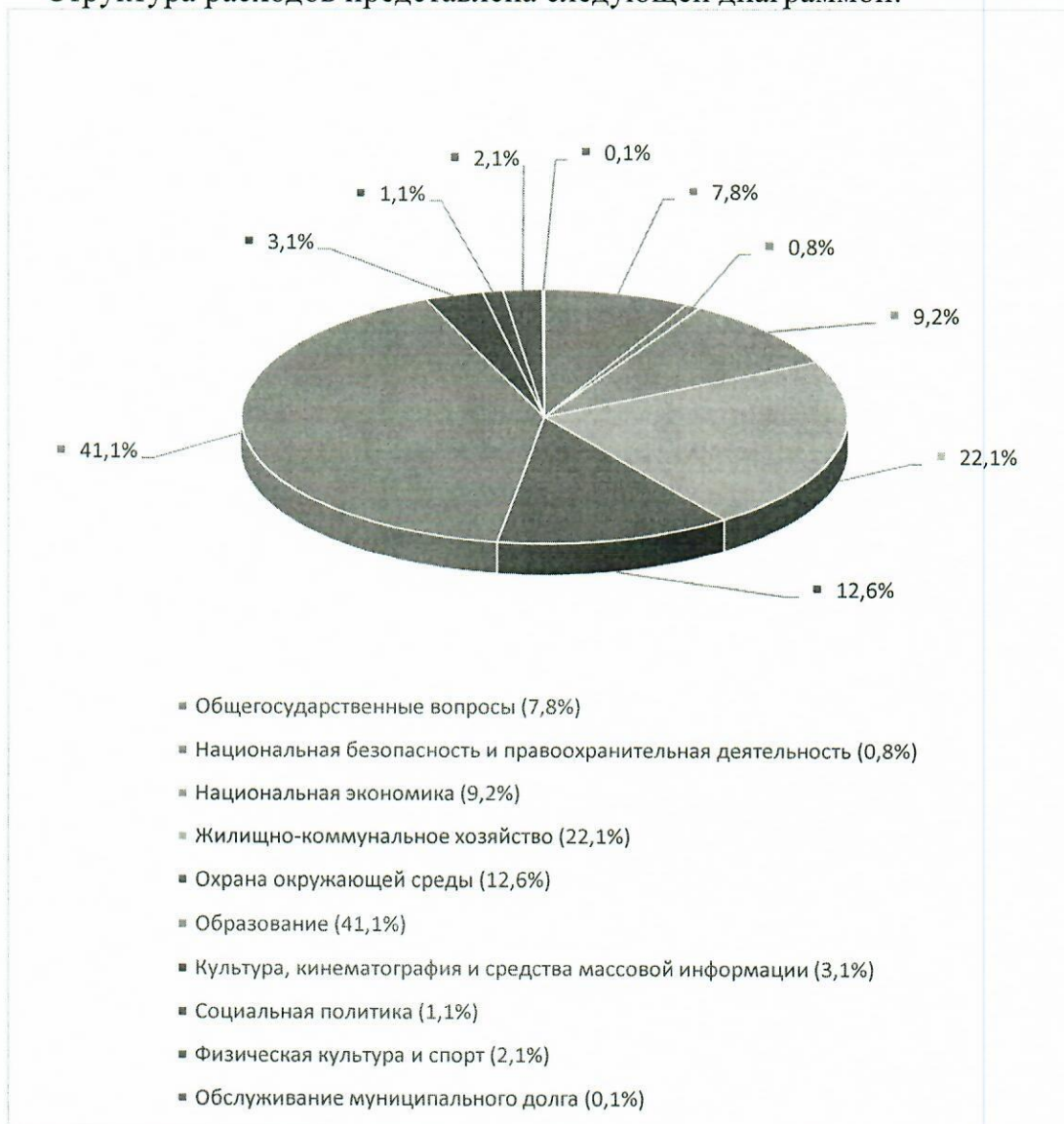
возврат остатков субсидий, субвенций и иных межбюджетных трансфертов, имеющих целевое назначение, прошлых лет составил 14 884,51050 тыс. руб. при плане 0,00000 тыс. руб., что к уровню 2022 года составило 8,9%.

Поступление межбюджетных трансфертов в бюджет Городского округа Шатура за 2023 год в развернутом виде представлено в Приложении № 3 к настоящему заключению.

### Исполнение расходной части бюджета

Исполнение бюджета Городского округа Шатура по расходам составило 8 261 542,13252 тыс. руб. или 96,2% от плана 2023 года и 88,3% к уровню 2022 года (Приложение № 4 к настоящему заключению). Бюджетные назначения в сумме 328 680,70974 тыс. руб. не исполнены (3,8%).

Структура расходов представлена следующей диаграммой:





По разделу 01 «Общегосударственные вопросы» расходы освоены в размере 641 280,46686 тыс. руб. или на 99,6% при плане 643 612,89939 тыс. руб., что составляет 110,8% к уровню 2022 года.

По разделу 02 «Национальная оборона» при плане 565,53871 тыс. руб. расходы освоены на 551,37996 тыс. руб. или на 97,5%, что составляет 82,7% к уровню 2022 года.

По разделу 03 «Национальная безопасность и правоохранительная деятельность» при плане 69 338,39958 тыс. руб. расходы освоены на 100,0% что составляет 161,1% к уровню 2022 года.

По разделу 04 «Национальная экономика» при плане 817 657,58430 тыс. руб. расходы освоены на 92,6% (756 915,06193 тыс. руб.), что составляет 109,2% к уровню 2022 года.

По разделу 05 «Жилищно-коммунальное хозяйство» при плане 2 041 534,43313 тыс. руб. расходы освоены на 89,3% (1 822 291,84406 тыс. руб.), что составляет 92,9% к уровню 2022 года.

По разделу 06 «Охрана окружающей среды» при плане 1 046 921,12645 тыс. руб. освоено 1 043 624,46314 тыс. руб. или 99,7%, что составляет 40,7% к уровню 2022 года.

По разделу 07 «Образование» при уточненном годовом плане 3 416 211,28169 тыс. руб. исполнено 3 395 991,48814 тыс. руб. или 99,4%, что составляет 114,6% к уровню 2022 года.

По разделу 08 «Культура, кинематография и средства массовой информации» при плане 281 075,15926 тыс. руб. средства освоены на 92,3% (259 482,52154 тыс. руб.), что составляет 104,6% к уровню 2022 года.

По разделу 09 «Здравоохранение» при плане 240,00 тыс. руб. исполнение составило 100,00%, что составляет 104,8% к уровню 2022 года.

По разделу 10 «Социальная политика» при уточненном годовом плане 91 040,10819 тыс. руб. исполнено 90 833,69470 тыс. руб. или 99,8%, что составляет 67,2% к уровню 2022 года.

По разделу 11 «Физическая культура и спорт» при уточненном годовом плане 177 748,75156 тыс. руб. исполнение составило 176 728,49919 тыс. руб. или 99,4%, что составляет 109,7% к уровню 2022 года.

По разделу 13 «Обслуживание государственного и муниципального долга» при плане 4 277,56000 тыс. руб. исполнение составило 4 264,31342 тыс. руб. или 99,7%, что составляет 158,5% к уровню 2022 года.

### **Исполнение расходных обязательств главными распорядителями бюджетных средств**

Наименование главного распорядителя бюджетных средств	Утвержденный бюджет (в ред. от 28.12.2023 №7/66) (тыс. руб.)	Исполнено		Неисполненные бюджетные назначения (тыс. руб.)
		тыс. руб.	%	
Администрация Городского округа Шатура Московской области	8 584 356,31214	8 255 675,60240	96,17	328 680,70974
Контрольно-счетная палата Городского округа Шатура Московской области	5 866,53012	5 866,53012	100,00	0,00
<b>ИТОГО:</b>	<b>8 590 222,84226</b>	<b>8 261 542,13252</b>	<b>96,17</b>	<b>328 680,70974</b>

Исполнение расходов Администрацией составило 8 255 675,60240 тыс. руб. или 96,17%; в денежном выражении не исполнены расходы в сумме 328 680,70974 тыс. руб.

За 2022 год исполнение составило 9 346 703,26 тыс. руб. или 96,83% от плана (9 653 041,97 тыс. руб.).

Исполнение расходов Контрольно-счетной палатой составило 5 866,53012 тыс. руб. или 100,0%. За 2022 год исполнение составило 4 615,72 тыс. руб. или 100,00% от плана.



### **Соблюдение процедур санкционирования и финансирования при исполнении бюджета**

Анализ соотношения объемов утвержденных бюджетных ассигнований из бюджета Городского округа Шатура в 2023 году и доведенных лимитов бюджетных обязательств показал, что в 2023 году Финансовым управлением утверждены и доведены лимиты бюджетных обязательств по всем главным распорядителям бюджетных средств Городского округа Шатура в размере 100%.

Доведение бюджетных ассигнований в 2023 году осуществлялось в соответствии с Порядком доведения бюджетных ассигнований, лимитов бюджетных обязательств, предельных объемов финансирования при организации исполнения бюджета Шатурского муниципального района Московской области по расходам от 22.08.2016 № 1717 (по 25.05.2023), Порядком доведения ассигнований, лимитов бюджетных обязательств, предельных объемов финансирования при организации исполнения бюджета Городского округа Шатура Московской области от 26.05.2023 № 1183 (с 26.05.2023).

Санкционирование оплаты денежных обязательств в 2023 году производилось Финансовым управлением в соответствии с Порядком исполнения бюджета Городского округа Шатура Московской области по расходам, утвержденным постановлением администрации Городского округа Шатура от 18.11.2021 № 2331.

В соответствии со статьей 215.1 Бюджетного кодекса РФ исполнение бюджета Городского округа Шатура в 2023 году осуществлялось на основе казначейской системы.

Кассовые выплаты из бюджета Городского округа Шатура обеспечиваются органом Федерального казначейства от имени и по поручению Финансового управления с лицевого счета, открытого финансовому органу в органе Федерального казначейства. Расходование средств бюджета городского округа Шатура осуществлялось в соответствии со статьей 69 Бюджетного кодекса РФ.

### **Результаты проверки бюджетной отчетности об исполнении бюджета Городского округа Шатура за 2023 год**

Бюджетная отчетность об исполнении бюджета Городского округа Шатура за 2023 год представлена в составе:

Баланс исполнения бюджета (ф. 0503120);

Справка по заключению счетов бюджетного учета отчетного финансового года (ф. 0503110);

Отчет об исполнении бюджета (ф. 0503117);

Отчет о финансовых результатах деятельности (ф. 0503121);

Отчет о движении денежных средств (ф. 0503123);

Справка по консолидируемым расчетам (ф. 0503125);

Пояснительная записка к отчету об исполнении консолидированного бюджета (ф. 0503160) в составе следующих приложений:

Справочная таблица к отчету об исполнении консолидированного бюджета субъекта Российской Федерации (ф.0503387);

Сведения о количестве подведомственных участников бюджетного процесса, учреждений, государственных (муниципальных) унитарных предприятий и публично-правовых образований (ф. 0503161);

Сведения о движении нефинансовых активов (ф. 0503168);

Сведения по дебиторской и кредиторской задолженности (ф. 0503169);

Сведения о финансовых вложениях получателя бюджетных средств, администратора источников финансирования дефицита бюджета (ф. 0503171);

Сведения о государственном (муниципальном) долге, предоставленных бюджетных кредитах (ф. 0503172);

Сведения об изменении остатков валюты баланса (ф. 0503173);

Сведения о вложениях в объекты недвижимого имущества, объектах незавершенного строительства (ф. 0503190);

Сведения об остатках на счетах получателя бюджетных средств (ф. 0503178);

Справка по безвозмездным неденежным поступлениям и передачам (ф. R50\_159);

Сведения о просроченной дебиторской задолженности.

Следует отметить, что «Сведения о количестве подведомственных участников бюджетного процесса, учреждений, унитарных предприятий и публично-правовых образований» (ф. 0503161) из перечня представляемых в составе пояснительной записки форм исключена (Приказ Минфина России от 31.01.2020 № 13н).

Бюджетная отчетность за 2023 год представлена в Контрольно-счетную палату на бумажном носителе. Отчетность сброшюрована, пронумерована, содержит оглавление в соответствии с пунктом 4 Инструкции № 191н.

Бюджетная отчетность составлена на основе данных регистров бюджетного учета.

Отчетность подписана руководителем, главным бухгалтером финансового органа. Отчетность составлена нарастающим итогом с начала года в рублях с точностью до второго десятичного знака после запятой, что соответствует требованиям, предъявляемым Инструкцией № 191н.

При выборочной проверке контрольных соотношений показателей форм бюджетной отчетности и показателей форм главных администраторов бюджетных средств, ГРБС расхождений не установлено. В годовой бюджетной отчетности соблюдены контрольные соотношения между показателями различных форм годовой бюджетной отчетности, установленные Инструкцией № 191н.

При сверке плановых показателей представленной отчетности ГАБС, ГРБС и годового отчета об исполнении бюджета Городского округа Шатура с показателями сводной бюджетной росписи Городского округа Шатура (с учетом изменений) в соответствии с бюджетным законодательством и порядками, утвержденными Финансовым управлением, расхождений не установлено.

### Сведения по дебиторской и кредиторской задолженности

Сведения по дебиторской и кредиторской задолженности отражены в форме 0503169 «Сведения по дебиторской и кредиторской задолженности».

Дебиторская задолженность по состоянию на 01.01.2023 составила 3 117 935 932,68 тыс. руб.: дебиторская задолженность по доходам (020500000, 020900000) – 82 544 729,69 тыс. руб., дебиторская задолженность по выплатам (020600000, 020800000, 030300000) – 3 035 391 202,99 тыс. руб. Долгосрочная дебиторская задолженность на 01.01.2023 составила 915 714,58 тыс. руб. Просроченная дебиторская задолженность на 01.01.2023 составила 33 974 163,28 тыс. руб.

За отчетный период дебиторская задолженность уменьшилась на 937 596 436,31 тыс. руб.

Дебиторская задолженность на 01.01.2024 составила 2 180 339 496,37 тыс. руб.: дебиторская задолженность по доходам (020500000, 020900000) – 100 174 509,14 тыс. руб., дебиторская задолженность по выплатам (020600000, 020800000, 030300000) – 2 080 164 987,23 тыс. руб. Долгосрочная дебиторская задолженность на 01.01.2024 составила 2 006 600,30 тыс. руб. Просроченная дебиторская задолженность на 01.01.2024 составила 34 824 051,24 тыс. руб.

**В нарушение пункта 1 статьи 13 ФЗ «О бухгалтерском учете», пункта 167 Инструкции 191н** аналитическая информация о просроченной дебиторской задолженности раздела 2 формы 0503169 «Сведения по дебиторской и кредиторской задолженности» не отражена.

*(пункт 02.09 Классификатора – Нарушение общих требований к бухгалтерской (финансовой) отчетности экономического субъекта, в том числе к ее составу, количество - 1)*

Кредиторская задолженность по состоянию на 01.01.2023 составила 170 965 278,71 тыс. руб.: кредиторская задолженность по выплатам (030200000, 020800000, 030402000, 030403000) – 54 920,63 тыс. руб., расчеты по платежам в бюджеты (030300000) – 124 496 927,51 тыс. руб., кредиторская задолженность по доходам (020500000, 020900000) – 46 413 430,57 тыс. руб. Долгосрочная кредиторская задолженность на 01.01.2023 отсутствует. Просроченная кредиторская задолженность на 01.01.2023 отсутствует.

За отчетный период кредиторская задолженность уменьшилась на 104 627 862,25 тыс. руб.

Кредиторская задолженность на 01.01.2024 составила 66 337 416,46 тыс. руб.: кредиторская задолженность по выплатам (030200000, 020800000, 030402000, 030403000) – 2 024,46 тыс. руб., расчеты по платежам в бюджеты (030300000) – 60 218 921,29 тыс. руб., кредиторская задолженность по доходам (020500000, 020900000) – 6 116 470,71 тыс. руб. Долгосрочная кредиторская задолженность на 01.01.2024 отсутствует. Просроченная кредиторская задолженность на 01.01.2024 отсутствует.

### Анализ исполнения расходов бюджета по финансированию муниципальных программ

В соответствии с требованиями Бюджетного кодекса РФ бюджет на 2023 год и плановый период 2024-2025 годов сформирован программно-целевым методом. Бюджет сформирован на основе 19 муниципальных программ.

В 2023 году расходы, сформированные программно-целевым методом, в общем объеме расходов бюджета Городского округа Шатура составили: план – 99,67%, факт – 99,66%.

Реализация муниципальных программ в Городском округе Шатура в рамках подпрограмм представлена Приложением № 5 к настоящему заключению.

Высокий уровень (выше 90%) исполнения расходов достигнут по всем муниципальным программам за исключением МП «Развитие инженерной инфраструктуры и энергоэффективности» (84,0%), «Формирование современной комфортной городской среды (88,6%), «Переселение граждан из аварийного жилищного фонда» (89,2%).

В среднем исполнение муниципальных программ составило 96,5%.

### **Непрограммные расходы**

На руководство и управление в сфере установленных функций органов местного самоуправления при плане 10 145,64063 тыс. руб. направлено 10 145,64063 тыс. руб., что составило 100,0%.

На финансирование расходов по содержанию и питанию временных переселенцев из ЛНР и ДНР за счет прочих межбюджетных трансфертов, передаваемых бюджетам городских округов из резервного фонда Правительства Московской области, при плане 9 624,00000 тыс. руб. направлено 9 623,41000 тыс. руб., что составило 100,0%.

На оплату штрафов, исполнительных листов, судебных издержек при плане 8 421,98000 тыс. руб. направлено 8 421,98000 тыс. руб., что составило 100,0%.

Установлено, что в течение 2023 года из бюджета Городского округа Шатура за счет средств бюджета Городского округа Шатура произведены расходы на оплату штрафных санкций, судебных издержек, возмещение ущерба, расходов на исполнение судебных актов в общей сумме 8 822,70000 тыс. руб. Информация представлена Финансовым управлением с приложением копий платежных поручений в указанном размере.

**Исходя из требований статьи 34 Бюджетного кодекса РФ Контрольно-счетная палата квалифицирует расходы за счет средств бюджета Городского округа Шатура на оплату штрафов, исполнение судебных актов по возмещению вреда в сумме 8 822,70000 тыс. руб. как неэффективные.**

*(пункт 01.02.111 Классификатора – Неэффективное использование бюджетных средств в ходе исполнения бюджетов, количество – 1, сумма 8 822,70000 тыс. руб.)*

### **Муниципальный долг**

В 2023 году управление муниципальным долгом Городского округа Шатура осуществлялось Финансовым управлением.

Учет долговых обязательств Городского округа велся в разрезе видов долговых обязательств в соответствии с осуществляется Финансовым управлением в соответствии со статьей 121 Бюджетного кодекса РФ.

Остаток муниципального долга на 01.01.2023 составил 125 000,00000 тыс. руб. (Министерство экономики и финансов Московской области – 125 000,00000 тыс. руб.).

В течение 2023 года привлечено 102 152,69700 тыс. руб., в т. ч.:

Управление Федерального казначейства по Московской области – 52 152,69700 тыс. руб.;

Банк ВТБ (ПАО) – 50 000,00000 тыс. руб.

В течение 2023 года погашено 52 152,69700 тыс. руб., в т. ч.:

Управление Федерального казначейства по Московской области – 52 152,69700 тыс. руб.

Муниципальный долг на 01.01.2024 составил 175 000,00000 тыс. руб. (Министерство экономики и финансов Московской области – 125 000,00000 тыс. руб.; Банк ВТБ (ПАО) – 50 000,00000 тыс. руб.).

В 2023 году муниципальных гарантий не выдавалось.

Объем муниципального долга не превышает предельный объем, предусмотренный частью 3 статьи 107 Бюджетного кодекса РФ.

*Контрольно-счетная палата обращает внимание разработчика на то, что Приложение № 6 представленного проекта составлено без применения единообразия количественного отображения показателей. В связи с тем, что показатели Решения о бюджете утверждены с точностью до пятого десятичного знака после запятой, следует привести все количественные показатели представленного проекта в соответствие.*

### **Использование средств резервного фонда Администрации Городского округа Шатура**

В соответствии со статьей 81 Бюджетного кодекса РФ, пунктом 19 решения Совета депутатов Городского округа Шатура Московской области от 24.11.2022 № 3/42 «О бюджете Городского округа Шатура Московской области на 2023 год и на плановый период 2024 и 2025 годов» размер резервного фонда Администрации на 2023 год установлен в размере 3 000 тыс. руб., что составляет 0,03% от общего объема расходов бюджета Городского округа Шатура и соответствует требованиям части 3 статьи 81 Бюджетного кодекса РФ (не более 3 %).

В редакции Решения Совета депутатов Городского округа Шатура Московской области от 28.12.2023 № 7/66 «О внесении изменений в решение Совета депутатов Городского округа Шатура Московской области от 24.11.2022 № 3/42 «О бюджете Городского округа Шатура Московской области на 2023 год и на плановый период 2024 и 2025 годов» размер резервного фонда на 2023 год составил 0,00030 тыс. руб.

На основании распоряжения администрации Городского округа Шатура от 02.10.2023 № 431р «О выделении денежных средств МАУ «УКС» из резервного фонда администрации на проведение срочных аварийно-восстановительных работ» в соответствии с протоколом внеочередного заседания Комиссии по предупреждению и ликвидации чрезвычайных ситуаций и обеспечению пожарной безопасности при главе Городского округа Шатура от 13.09.2023 с целью проведения срочных аварийно-восстановительных работ денежные средства перераспределены на реализацию мероприятия «Расходы на обеспечение деятельности (оказание услуг) муниципальных учреждений – отдых и оздоровление детей» основного мероприятия «Мероприятия по организации отдыха детей в каникулярное время» подпрограммы «Развитие системы отдыха и оздоровления детей» муниципальной программы «Социальная защита населения» в сумме 1 284 365,56 руб.. В рамках освоения средств заключен муниципальный контракт от 16.10.2023 № 234303-23 на ремонт дымовой трубы котельной, находящейся на территории МАУ «Изумрудный» на сумму 1 284 356,56 руб. Сумма контракта с учетом дополнительного соглашения от 17.10.2023 № 1 уменьшена до 1 238 780,16 руб. Оплата проведена платежным поручением от 20.11.2023 на сумму 1 238 780,16 руб. Следует отметить, что распоряжение администрации Городского округа Шатура о снижении размера субсидии до 1 238 780,16 руб. издано лишь 13.12.2023 (от 13.12.2023 № 543р).

### **Использование бюджетных ассигнований муниципального дорожного фонда Городского округа Шатура**

В соответствии с пунктом 5 статьи 179.4 Бюджетного кодекса РФ пунктом 20 решения Совета депутатов Городского округа Шатура Московской области от 24.11.2022 № 3/42 «О бюджете Городского округа Шатура Московской области на 2023 год и на плановый период 2024 и 2025 годов» на 2023 год утверждены бюджетные ассигнования муниципального дорожного фонда в размере 71 036,00000 тыс. руб.

В редакции Решения Совета депутатов Городского округа Шатура Московской области от 28.12.2023 № 7/66 «О внесении изменений в решение Совета депутатов Городского округа Шатура Московской области от 24.11.2022 № 3/42 «О бюджете Городского округа Шатура Московской области на 2023 год и на плановый период 2024 и 2025 годов» размер дорожного фонда на 2023 год составил 72 790,42380 тыс. руб.

Бюджетные ассигнования муниципального дорожного фонда направлены на финансовое обеспечение расходов, предусмотренных мероприятиями муниципальной программы «Развитие и функционирование дорожно-транспортного комплекса»:

тыс. руб.

Наименование показателя	Наименование муниципальной программы городского округа Шатура	Сумма	в том числе:		
			за счет средств местного бюджета	за счет средств бюджета Московской области	за счет средств Федерального бюджета
Утверждено бюджетных ассигнований муниципального дорожного фонда Городского округа Шатура Московской области с учетом изменений		72 790,42380	72 790,42380	0	0
Направлено, всего:		72 790,42380	72 790,42380	0	0
в том числе на:					
Дорожная деятельность в отношении автомобильных дорог местного значения в границах городского округа	Развитие и функционирование дорожно-транспортного комплекса	72 790,42380	72 790,42380	0	0
Поступило средств муниципального дорожного фонда		72 851,04327	72 851,04327	0	0
Остаток бюджетных ассигнований по состоянию на 01.01.2024		0,00000	0,00000	0	0

Из данных таблицы следует, что объем использованных средств муниципального дорожного фонда составил 72 790,42380 тыс. руб. или 100,00% от запланированного объема муниципального дорожного фонда.

### **Источники внутреннего финансирования дефицита бюджета Городского округа Шатура**

Бюджет Городского округа Шатура на 2023 год сформирован с дефицитом 219 414,03562 тыс. руб. (на 2022 год – с дефицитом 251 362,59000 тыс. руб.).

Источниками финансирования дефицита бюджета 2023 года являются: кредиты кредитных организаций – 116 250,00000 тыс. руб. (привлечение – 198 995,00000 тыс. руб., погашение – 82 745,00000 тыс. руб.), бюджетные кредиты из других бюджетов бюджетной системы РФ – 37 250,00000 тыс. руб. (привлечение – 52 152,69700 тыс. руб., погашение – 89 402,69700 тыс. руб.), изменение остатков средств на счетах по учету средств бюджета – 140 414,03562 тыс. руб.

Бюджет на 01.01.2024 исполнен с дефицитом 3 292,64547 тыс. руб. (на 01.01.2022 – с дефицитом 92 064,61000 тыс. руб.).

Источники финансирования дефицита на 01.01.2024 исполнены следующим образом: кредиты кредитных организаций – 50 000,00000 тыс. руб. (привлечение – 50 000,00000 тыс. руб., погашение – 0,00000 тыс. руб.), бюджетные кредиты из других бюджетов бюджетной системы РФ – 0,00000 тыс. руб. (привлечение – 52 152,69700 тыс. руб., погашение – 52 152,69700 тыс. руб.), изменение остатков средств на счетах по учету средств бюджета – 46 707,35453 тыс. руб. со знаком «минус».

### **Выводы**

Проверкой проведена оценка соответствия отчета об исполнении бюджета за 2023 год и бюджетной отчетности требованиям бюджетного законодательства и муниципальным правовым актам, а также полноты представленной отчетности об исполнении бюджета, соответствия основных характеристик и параметров бюджета Городского округа Шатура бюджетному законодательству.

По результатам внешней проверки отчета об исполнении бюджета Городского округа Шатура за 2023 год, а также на основании изложенных в настоящем заключении фактов, Контрольно-счетная палата делает следующие выводы:

1. По итогам 2023 года исполнение бюджета Городского округа Шатура характеризуется следующими основными показателями: доходы бюджета составили 8 258 249,48705 тыс. руб., или 98,66% от уточненного плана, расходы бюджета составили 8 261 542,13252 тыс. руб., или 96,49% от уточненного плана, дефицит сложился в размере 3 292,64547 тыс. руб.

2. Отчет об исполнении бюджета за 2023 год по комплектности и составу показателей в основном соответствует требованиям бюджетного законодательства Российской Федерации, муниципальных правовых актов. Вместе с тем, представленные Сведения о количестве подведомственных участников бюджетного процесса, учреждений, унитарных предприятий и публично-правовых образований (ф. 0503161) из перечня представляемых в составе пояснительной записки форм исключена.

3. В нарушение пункта 1 статьи 13 ФЗ «О бухгалтерском учете», пункта 167 Инструкции 191н аналитическая информация о просроченной дебиторской задолженности раздела 2 формы 0503169 «Сведения по дебиторской и кредиторской задолженности» не отражена.

4. Расходы, направленные на оплату исполнительных листов, судебных издержек в размере 8 822,70000 тыс. руб. квалифицируются как неэффективные.



5. Приложение № 6 представленного проекта составлено без применения единообразия количественного отображения показателей.

**В этой связи Контрольно-счетная палата предлагает:**

**1. Администрации Городского округа Шатура:**

1.1. Принять меры к недопущению неэффективного расходования бюджетных средств.

**2. Финансовому управлению администрации Городского округа Шатура:**

2.1. Обеспечить составление отчетности об исполнении бюджета в соответствии с требованиями бюджетного законодательства РФ.

2.2. Привести количественные показатели представленного проекта к единообразию.

Заключение подготовлено:

Аудитор  
Контрольно-счетной палаты



И.Ю. Гаврилова

Согласовано:

Председатель  
Контрольно-счетной палаты



С.П. Коржов

Основные характеристики бюджета Городского округа Щатура за 2023 год

Основные характеристики бюджета	Утвержденные бюджетные назначения 2023 года		Исполнение бюджета 2023 года		Исполнение бюджета 2022 года		Отклонение исполнения 2023 года от 2022 года, тыс. руб.			
	Решение СД от 24.11.2022 № 3/42, тыс. руб.	Уточненный план, тыс. руб.	Отклонение от первоначально утвержденного бюджета тыс. руб.	процент	Сумма, тыс. руб.	Процент исполнения от уточненных бюджетных назначений, тыс. руб.		Сумма, тыс. руб.	Процент исполнения	
Общий объем доходов, в т.ч.:	7 830 300,66000	8 370 808,80664	540 508,14664	6,90	8 258 249,48705	98,66	-112 559,31959	9 259 254,36700	98,44	-1 001 004,87995
Налоговые и неналоговые доходы	2 276 024,00000	2 436 431,50000	160 407,50000	7,05	2 424 018,17806	99,49	-12 413,32194	2 126 138,99300	101,97	297 879,18506
Безвозмездные поступления	5 554 276,66000	5 934 377,30664	380 100,64664	6,84	5 834 231,30899	98,31	-100 145,99765	7 133 115,37400	97,43	-1 298 884,06501
Общий объем расходов	7 830 300,66000	8 562 434,84226	732 134,18226	9,35	8 261 542,13252	96,49	-300 892,70974	9 351 318,97500	96,72	-1 089 776,84248
Дефицит/профицит	0,00000	219 414,03562	219 414,03562	x	-3 292,64547	x	x	-92 064,60800	x	x

Исполнение доходов бюджета Городского округа Шатура за 2023 год

Наименование группы и подгруппы доходов	Утвержденный бюджет на 2022 год (в ред. СД от 27.12.2022 №2/44), тыс. руб.	Исполнено, тыс. руб.	Утвержденный бюджет на 2023 год (в ред. реш. СД от 28.12.2023 №7/60), тыс. руб.	Сумма, тыс. руб.	Исполнено за 2023 год				Отклонение от плановых назначений, тыс. руб.	Отклонение от исполнения 2022 года, тыс. руб.
					Плану	2022 году	В процентах к	Общему объему		
<b>Налоговые и неналоговые доходы, всего:</b>	<b>2 085 067,00155</b>	<b>2 126 138,99270</b>	<b>2 436 431,50000</b>	<b>2 424 018,17806</b>	<b>99,5</b>	<b>114,0</b>	<b>29,4</b>	<b>100,0</b>	<b>-12 413,32194</b>	<b>297 879,18536</b>
<b>Налоговые доходы, в том числе:</b>	<b>1 953 653,00155</b>	<b>1 992 751,36377</b>	<b>2 251 983,00000</b>	<b>2 238 651,87966</b>	<b>99,4</b>	<b>112,3</b>	<b>27,1</b>	<b>x</b>	<b>-13 331,12034</b>	<b>245 900,51589</b>
Налоги на прибыль, доходы	1 577 018,00000	1 608 802,94346	1 841 171,00000	1 828 994,93415	99,3	113,7	x	75,5	-12 176,06585	220 191,99069
Налоги на товары (работы, услуги), реализуемые на территории Российской Федерации	67 630,00000	68 241,16380	71 500,00000	72 851,04327	101,9	106,8	x	3,0	1 351,04327	4 609,87947
Налоги на совокупный доход	176 776,00155	182 126,85951	189 327,00000	186 373,66840	98,4	102,3	x	7,7	-2 953,33160	4 246,80889
Налоги на имущество	117 870,00000	118 968,32470	131 105,00000	131 526,37399	100,3	110,6	x	5,4	421,37399	12 558,04929
Государственная пошлина	14 359,00000	14 612,07230	18 880,00000	18 905,85591	100,1	129,4	x	0,8	25,85591	4 293,78361
Задолженность и перерасчеты по отменным налогам, сборам и иным обязательным платежам	0,00000	0,00000	0,00000	0,00394	x	x	x	0,0	0,00394	0,00394
<b>Неналоговые доходы, в том числе:</b>	<b>131 414,00000</b>	<b>133 387,62893</b>	<b>184 448,50000</b>	<b>185 366,29840</b>	<b>100,5</b>	<b>139,0</b>	<b>2,2</b>	<b>x</b>	<b>917,79840</b>	<b>51 978,66947</b>
Доходы от использования имущества, находящегося в государственной и муниципальной собственности	81 075,00000	81 944,38149	90 614,00000	91 217,95879	100,7	111,3	x	3,8	603,95879	9 273,57730
Платежи при пользовании природными ресурсами	4 160,00000	4 212,88235	4 910,00000	4 920,07904	100,2	116,8	x	0,2	10,07904	707,19669
Доходы от оказания платных услуг (работ) и компенсации затрат государства	11 984,00000	12 051,74544	17 388,00000	17 220,46504	99,0	142,9	x	0,7	-167,53496	5 168,71960
Доходы от продажи материальных и нематериальных активов	20 795,00000	21 559,07213	35 696,50000	36 314,36437	101,7	168,4	x	1,5	617,86437	14 755,29224
Штрафы, санкции, возмещение ущерба	4 700,00000	4 978,57274	12 054,00000	11 872,37781	98,5	238,5	x	0,5	-181,62219	6 893,80507
Прочие неналоговые доходы	8 700,00000	8 640,97478	23 786,00000	23 821,05335	100,1	275,7	x	1,0	35,05335	15 180,07857
<b>Безвозмездные поступления, в том числе:</b>	<b>7 321 228,09834</b>	<b>7 133 115,37452</b>	<b>5 934 377,30664</b>	<b>5 834 231,30899</b>	<b>98,3</b>	<b>81,8</b>	<b>70,6</b>	<b>100,0</b>	<b>-100 145,99765</b>	<b>-1 298 884,06553</b>
Дотации	552 825,00000	552 825,00000	868 738,00000	868 738,00000	100,0	157,1	x	14,9	0,00000	315 913,00000
Субсидии	5 330 407,82846	5 197 377,94278	3 639 192,99228	3 570 897,48872	98,1	68,7	x	61,2	-68 295,50438	-1 626 480,45488
Иные межбюджетные трансферты	1 308 720,71000	1 292 318,70521	1 286 973,36000	1 279 916,48872	99,5	99,5	x	21,9	-7 056,87128	-12 402,21649
Прочие безвозмездные поступления	258 380,60472	253 757,37787	134 974,76668	125 062,47019	92,7	49,3	x	2,1	-9 912,29649	-12 694,90768
Доходы бюджетов бюджетной системы РФ от возврата остатков субсидий, субвенций и иных межбюджетных трансфертов, имеющих целевое назначение, прошлых лет	3 514,23000	3 514,23275	4 498,18768	4 498,18768	100,0	128,0	x	0,1	0,00000	983,95493
Имеющих целевое назначение, прошлых лет	0,00000	16,78816	0,00000	3,18500	x	19,0	x	0,0	3,18500	-13,60316
Возврат остатков субсидий, субвенций и иных межбюджетных трансфертов, имеющих целевое назначение, прошлых лет	-132 620,27484	-166 694,67225	0,00000	-14 884,51050	x	8,9	x	-0,3	-14 884,51050	151 810,16175
<b>ВСЕГО ДОХОДОВ</b>	<b>9 406 295,09989</b>	<b>9 259 254,36722</b>	<b>8 370 808,80664</b>	<b>8 258 249,48705</b>	<b>98,7</b>	<b>89,2</b>	<b>100,0</b>	<b>x</b>	<b>-112 559,31959</b>	<b>-1 001 004,88017</b>

Приложение №3

к заключению

от 22.04.2024 № 10/04/1

Поступление межбюджетных трансфертов в бюджет Городского округа Шатура Московской области за 2023 год

Наименование доходов	Утвержденные бюджетные назначения (решение о бюджете от 24.11.2022 №3/42)	Утвержденный бюджет (в редакции от 28.12.2023 №7/66)	Поступило за 2023 год
<b>Дотации</b>	<b>764 530,00000</b>	<b>868 738,00000</b>	<b>868 738,00000</b>
Дотации бюджетам городских округов на выравнивание бюджетной обеспеченности из бюджета субъекта Российской Федерации	764 530,00000	842 910,00000	842 910,00000
Прочие дотации бюджетам городских округов	0,00000	25 828,00000	25 828,00000
<b>Субсидии</b>	<b>3 478 820,96000</b>	<b>3 639 192,99228</b>	<b>3 570 897,48790</b>
Субсидии бюджетам городских округов на осуществление дорожной деятельности в отношении автомобильных дорог общего пользования, а также капитального ремонта и ремонта дворовых территорий многоквартирных домов, проездов к дворовым территориям многоквартирных домов населенных пунктов	126 010,25000	132 140,63000	104 352,40035
Субсидии бюджетам городских округов на обеспечение мероприятий по переселению граждан из аварийного жилищного фонда, в том числе переселению граждан из аварийного жилищного фонда с учетом необходимости развития малоэтажного жилищного строительства, за счет средств бюджетов	249 604,59000	111 274,76773	110 782,01012
Субсидии бюджетам городских округов на создание и обеспечение функционирования центров образования естественно-научной и технологической направленностей в общеобразовательных организациях, расположенных в сельской местности и малых городах	4 390,25000	0,00000	0,00000
Субсидии бюджетам городских округов на оснащение (обновление материально-технической базы) оборудования, средствами обучения и воспитания общеобразовательных организаций, в том числе осуществляющих образовательную деятельность по адаптированным основным общеобразовательным программам	0,00000	4 030,64874	4 027,01124
Субсидии бюджетам городских округов на ликвидацию несанкционированных свалок в границах городов и наиболее опасных объектов накопленного вреда окружающей среде	402 212,00000	914 116,65000	914 116,63469
Субсидии бюджетам городских округов на организацию бесплатного горячего питания обучающихся, получающих начальное общее образование в государственных и муниципальных образовательных организациях	39 017,30000	35 895,92419	34 913,00817
Субсидии бюджетам городских округов на реализацию мероприятий по обеспечению жильем молодых семей	8 641,00000	11 962,92355	11 890,93829
Субсидии бюджетам городских округов на поддержку отрасли культуры	488,13000	6 255,59532	6 255,59532

Прочие субсидии бюджетам городских округов на частичную компенсацию транспортных расходов организаций и индивидуальных предпринимателей по доставке продовольственных и промышленных товаров для граждан в сельские населенные пункты в Московской области	931,48000	931,48000	931,48000
Прочие субсидии бюджетам городских округов (на реализацию программ формирования современной городской среды в части достижения основного результата по благоустройству общественных территорий)	140 999,99000	10 998,00000	10 998,00000
Субсидии на государственную поддержку отрасли культуры (в части приобретения музыкальных инструментов, оборудования и учебных материалов для оснащения образовательных организаций в сфере культуры)	5 767,47000	0,00000	0,00000
Прочие субсидии бюджетам городских округов на мероприятия по организации отдыха детей в каникулярное время	3 786,00000	3 786,00000	3 786,00000
Субсидии на создание и развитие индустриальных (промышленных) парков, промышленных площадок на территориях муниципальных образований	575 526,00000	0,00000	0,00000
Прочие субсидии бюджетам городских округов на финансирование мероприятий по ремонту детских оздоровительных лагерей, находящихся в собственности муниципальных образований Московской области	1 357,50000	1 357,50000	927,74053
Прочие субсидии бюджетам городских округов на мероприятия по проведению капитального ремонта в муниципальных общеобразовательных организациях в Московской области	277 005,96000	232 764,25259	232 764,25259
Субсидии на финансирование работ по капитальному ремонту автомобильных дорог к сельским населенным пунктам	23 930,00000	0,00000	0,00000
Прочие субсидии бюджетам городских округов на капитальный ремонт сетей водоснабжения, водоотведения, теплоснабжения	113 161,12000	49 515,96000	49 515,94524
Прочие субсидии бюджетам городских округов на строительство и реконструкцию сетей водоснабжения, водоотведения, теплоснабжения	0,00000	38 465,93000	38 465,91496
Прочие субсидии бюджетам городских округов на дооснащение материально-техническими средствами многофункциональных центров предоставления государственных и муниципальных услуг, действующих на территории Московской области	751,00000	0,00000	0,00000
Прочие субсидии бюджетам городских округов на мероприятия по приобретению музыкальных инструментов для муниципальных образований дополнительной сферы культуры Московской области	4 190,00000	4 190,00000	4 190,00000
Прочие субсидии бюджетам городских округов (на оснащение отремонтированных зданий общеобразовательных организаций средствами обучения и воспитания)	23 400,00000	21 514,33640	21 514,33640
Прочие субсидии бюджетам городских округов на финансирование расходов на организацию транспортного обслуживания населения по муниципальным маршрутам регулярных перевозок по регулируемым тарифам	126 937,00000	126 937,00000	126 542,05514
Прочие субсидии бюджетам городских округов на строительство и реконструкцию объектов теплоснабжения	280 669,90000	39 279,33000	25 081,24498

Прочие субсидии бюджетам городских округов на капитальные вложения в общеобразовательные организации в целях обеспечения относительного режима обучения	183 262,51000	1 012 369,01000	1 012 369,01000
Субсидии на приобретение коммунальной техники	5 600,38000	0,00000	0,00000
Прочие субсидии бюджетам городских округов на организацию питания обучающихся, получающих основное и среднее общее образование, и отдаленных категорий обучающихся, получающих начальное общее образование, в муниципальных и частных общеобразовательных организациях в Московской области	26 264,00000	27 122,00000	27 030,04812
Прочие субсидии бюджетам городских округов на создание доступной среды в муниципальных учреждениях культуры	956,52000	956,52000	956,52000
Прочие субсидии бюджетам городских округов на ремонт подъездов в многоквартирных домах	23 601,52000	2 447,26000	2 444,81329
Прочие субсидии бюджетам городских округов на реализацию мероприятий по обеспечению устойчивого сокращения непригодного для проживания жилищного фонда	722 765,40000	513 081,45976	513 081,45976
Прочие субсидии бюджетам городских округов на реализацию на территориях муниципальных образований проектов граждан, сформированных в рамках практик инициативного бюджетирования	0,00000	7 714,99000	5 603,32072
Прочие субсидии бюджетам городских округов на устройство и капитальный ремонт систем наружного освещения в рамках реализации проекта «Светлый город»	31 862,93000	0,00000	0,00000
Прочие субсидии бюджетам городских округов на обустройство и установку детских игровых площадок на территории муниципальных образований Московской области	10 626,00000	0,00000	0,00000
Прочие субсидии бюджетам городских округов на создание и ремонт пешеходных коммуникаций	12 457,35000	7 093,58000	7 093,43169
Прочие субсидии бюджетам городских округов на мероприятия по разработке проектно-сметной документации на проведение капитального ремонта зданий муниципальных общеобразовательных организаций в Московской области	24 104,80000	24 098,44900	24 098,44812
Прочие субсидии бюджетам городских округов в целях финансирования работ по строительству (реконструкции) объектов дорожного хозяйства местного значения	0,00000	267 142,71600	246 876,25523
Прочие субсидии бюджетам городских округов на реализацию мероприятий по благоустройству территорий муниципальных общеобразовательных организаций	28 542,61000	28 538,07900	27 077,61295
Прочие субсидии бюджетам городских округов на финансирование расходов на организацию деятельности многофункциональных центров предоставления государственных и муниципальных услуг	0,00000	3 212,00000	3 212,00000
<b>Субвенции</b>	<b>1 300 925,70000</b>	<b>1 286 973,36000</b>	<b>1 279 916,48872</b>
Субвенции бюджетам городских округов на выполнение передаваемых полномочий субъектов Российской Федерации по оплате расходов, связанных с компенсацией проезда к месту учебы и обратно отдаленным категориям обучающихся по очной форме обучения муниципальных образовательных организаций Московской области	574,00000	273,00000	186,30445
Субвенции бюджетам городских округов на выполнение передаваемых полномочий субъектов Российской Федерации по созданию комиссий по делам несовершеннолетних и защите их прав муниципальных образований Московской области	5 807,00000	5 807,00000	5 806,99992

Субвенции бюджетам городских округов на выполнение передаваемых полномочий субъектов Российской Федерации по временному хранению, комплектованию, учету и использованию архивных документов, относящихся к собственности Московской области и временно хранящихся в муниципальных архивах	11 141,00000	11 141,00000	11 141,00000
Субвенции бюджетам городских округов на выполнение передаваемых полномочий субъектов Российской Федерации по транспортному хранению, включая погрузочно-разгрузочные работы, с мест обнаружения или происхождения утерянных документов	1 347,00000	1 347,00000	1 347,00000
Субвенции бюджетам городских округов на выполнение передаваемых полномочий субъектов Российской Федерации по созданию административной комиссии, уполномоченных рассматривать дела об административных правонарушениях в сфере благоустройства	736,00000	1 082,00000	1 082,00000
Субвенции бюджетам городских округов на выполнение передаваемых полномочий субъектов Российской Федерации по организации мероприятий при осуществлении деятельности по обращению с животными без владельцев	3 397,00000	3 622,00000	3 115,00000
Субвенции бюджетам городских округов на выполнение передаваемых полномочий субъектов Российской Федерации по организации мероприятий по благоустройству территории	7 991,00000	7 991,00000	7 991,00000
Субвенции бюджетам городских округов на выполнение передаваемых полномочий субъектов Российской Федерации в части подготовки и направления уведомлений о соответствии (несоответствии) указанных в уведомлении о планируемом строительстве параметров объекта индивидуального строительства или садового дома установленным параметрам и допустимости размещения объекта индивидуального жилищного строительства или садового дома на земельном участке, уведомлений о соответствии (несоответствии) построенных или реконструированных объектов индивидуального жилищного строительства или садового дома требованиям законодательства о градостроительной деятельности	249,00000	249,00000	247,95100
Субвенции бюджетам городских округов на выполнение передаваемых полномочий субъектов Российской Федерации в части присвоения адресов объектам адресации, изменения и аннулирования адресов, присвоения наименований элементам улично-дорожной сети (за исключением автомобильных дорог федерального значения, автомобильных дорог регионального или межмуниципального значения, местного значения муниципального района), наименований элементам планировочной структуры, изменения, аннулирования таких наименований, согласования переустройства и перепланировки помещений в многоквартирном доме	597,00000	597,00000	597,00000
Субвенции бюджетам городских округов на выполнение передаваемых полномочий субъектов Российской Федерации по организации деятельности по сбору (в том числе раздельный сбор), транспортированию, обработке, утилизации отходов, в том числе бытового мусора, на земельных участках в составе земель лесного фонда, не предоставленных гражданам и юридическим лицам	7 720,40000	3 245,06000	3 245,06000

<p>Субвенции бюджетам городских округов на выполнение передаваемых полномочий субъектов Российской Федерации по региональному государственному жилищному контролю (надзору) на территории Московской области за исполнением гражданами требований Правил пользования газом в части обеспечения безопасности при использовании и содержании внутридомового и внутриквартирного газового оборудования при предоставлении коммунальной услуги по газоснабжению</p>	487,00000	527,00000	527,00000
<p>Субвенции бюджетам городских округов на компенсацию части платы, взимаемой с родителей (законных представителей) за присмотр и уход за детьми, посещающими образовательные организации, реализующие образовательные программы дошкольного образования, в том числе на выплату компенсации родительской платы за присмотр и уход за детьми, осваивающими образовательные программы дошкольного образования в организациях Московской области, осуществляющих образовательную деятельность</p>	21 956,00000	20 737,00000	20 737,00000
<p>Субвенции бюджетам городских округов на компенсацию части платы, взимаемой с родителей (законных представителей) за присмотр и уход за детьми, посещающими образовательные организации, реализующие образовательные программы дошкольного образования, в том числе на оплату труда работников, осуществляющих работу по обеспечению выплаты компенсации родительской платы за присмотр и уход за детьми, осваивающими образовательные программы дошкольного образования в организациях Московской области, осуществляющих образовательную деятельность</p>	995,00000	930,00000	930,00000
<p>Субвенции бюджетам городских округов на компенсацию части платы, взимаемой с родителей (законных представителей) за присмотр и уход за детьми, посещающими образовательные организации, реализующие образовательные программы дошкольного образования, в том числе на оплату банковских и почтовых услуг по перечислению компенсации родительской платы за присмотр и уход за детьми, осваивающими образовательные программы дошкольного образования в организациях Московской области, осуществляющих образовательную деятельность</p>	220,00000	111,00000	104,18500
<p>Субвенции бюджетам городских округов на предоставление жилых помещений детям-сиротам и детям, оставшимся без попечения родителей, лицам из их числа по договорам найма специализированных жилых помещений</p>	23 174,00000	31 639,00000	31 638,53286
<p>Субвенции бюджетам городских округов на осуществление полномочий по составлению (изменению) списков кандидатов в присяжные заседатели федеральных судов общей юрисдикции в Российской Федерации</p>	3,30000	0,00000	0,00000
<p>Субвенции бюджетам городских округов на осуществление полномочий по обеспечению жильем отдельных категорий граждан, установленных Федеральным законом от 24 ноября 1995 года №181-ФЗ «О социальной защите инвалидов в Российской Федерации»</p>	2 430,00000	0,00000	0,00000
<p>Субвенции бюджетам городских округов на проведение мероприятий по обеспечению деятельности советников директора по воспитанию и взаимодействию с детскими общественными объединениями в общеобразовательных организациях</p>	0,00000	5 381,30000	5 380,90000



<p>Субвенции бюджетам городских округов на ежемесячное денежное вознаграждение за классное руководство педагогическим работникам государственных и муниципальных образовательных организаций, реализующих образовательные программы начального общего образования; образовательные программы основного общего образования; образовательные программы среднего общего образования</p>	29 225,00000	28 878,00000	28 183,00000
<p>Прочие субвенции бюджетам городских округов финансовое обеспечение государственных гарантий реализации прав на получение общедоступного и бесплатного дошкольного образования в муниципальных дошкольных образовательных организациях в Московской области, общедоступного и бесплатного дошкольного, начального общего, основного общего, среднего общего образования в муниципальных общеобразовательных организациях в Московской области, обеспечение дополнительного образования детей в муниципальных общеобразовательных организациях в Московской области, включая расходы на оплату труда, приобретение учебников и учебных пособий, средств обучения, игр, игрушек (за исключением расходов на содержание зданий и оплату коммунальных услуг), в том числе на оплату труда педагогическим работникам муниципальных общеобразовательных организаций в Московской области – молодым специалистам начального, основного и среднего общего образования</p>	1 850,00000	1 800,00000	1 700,00000
<p>Прочие субвенции бюджетам городских округов на финансовое обеспечение государственных гарантий реализации прав на получение общедоступного и бесплатного дошкольного образования в муниципальных образовательных организациях в Московской области, общедоступного и бесплатного дошкольного, начального общего, основного общего, среднего общего образования в муниципальных общеобразовательных организациях в Московской области, обеспечение дополнительного образования детей в муниципальных общеобразовательных организациях в Московской области, включая расходы на оплату труда, приобретение учебников и учебных пособий, средств обучения, игр, игрушек (за исключением расходов на содержание зданий и оплату коммунальных услуг), в том числе на оплату труда педагогических работников дошкольного образования</p>	315 868,00000	300 719,00000	300 028,00000
<p>Прочие субвенции бюджетам городских округов финансовое обеспечение государственных гарантий реализации прав на получение общедоступного и бесплатного дошкольного образования в муниципальных образовательных организациях в Московской области, общедоступного и бесплатного дошкольного, начального общего, основного общего, среднего общего образования в муниципальных общеобразовательных организациях в Московской области, обеспечение дополнительного образования детей в муниципальных общеобразовательных организациях в Московской области, включая расходы на оплату труда, приобретение учебников и учебных пособий, средств обучения, игр, игрушек (за исключением расходов на содержание зданий и оплату коммунальных услуг) в том числе на приобретение учебников и учебных пособий, средств обучения, игр, игрушек для начального, основного и среднего общего образования</p>	25 444,00000	25 238,00000	24 794,89769

<p>Прочие субвенции бюджетам городских округов на финансовое обеспечение государственных гарантий реализации прав на получение общедоступного и бесплатного дошкольного образования в муниципальных дошкольных образовательных организациях в Московской области, общедоступного и бесплатного дошкольного, начального общего, основного общего, среднего общего образования в муниципальных общеобразовательных организациях в Московской области, обеспечение дополнительного образования детей в муниципальных общеобразовательных организациях в Московской области, включая расходы на оплату труда, приобретение учебников и учебных пособий, средств обучения, игр, игрушек (за исключением расходов на содержание зданий и оплату коммунальных услуг), в том числе на оплату услуг по неогражденному широкополосному круглоосуточному доступу к информационно-телекоммуникационной сети «Интернет» муниципальных общеобразовательных организаций в Московской области, реализующих основные общеобразовательные программы в части обучения детей-инвалидов на дому с использованием дистанционных образовательных технологий</p>			21,70000
<p>Прочие субвенции бюджетам городских округов на финансовое обеспечение государственных гарантий реализации прав на получение общедоступного и бесплатного дошкольного образования в муниципальных дошкольных образовательных организациях в Московской области, общедоступного и бесплатного дошкольного, начального общего, основного общего, среднего общего образования в муниципальных общеобразовательных организациях в Московской области, обеспечение дополнительного образования детей в муниципальных общеобразовательных организациях в Московской области, включая расходы на оплату труда, приобретение учебников и учебных пособий, средств обучения, игр, игрушек (за исключением расходов на содержание зданий и оплату коммунальных услуг), в том числе на оплату труда педагогических работников начального, основного и среднего общего образования</p>	566 183,00000	572 784,00000	570 554,00000
<p>Прочие субвенции бюджетам городских округов на финансовое обеспечение государственных гарантий реализации прав на получение общедоступного и бесплатного дошкольного образования в муниципальных дошкольных образовательных организациях в Московской области, общедоступного и бесплатного дошкольного, начального общего, основного общего, среднего общего образования в муниципальных общеобразовательных организациях в Московской области, обеспечение дополнительного образования детей в муниципальных общеобразовательных организациях в Московской области, включая расходы на оплату труда, приобретение учебников и учебных пособий, средств обучения, игр, игрушек (за исключением расходов на содержание зданий и оплату коммунальных услуг), в том числе на оплату труда административно-хозяйственных, учебно-вспомогательных и иных работников начального, основного и среднего общего образования</p>	133 160,00000	131 216,00000	130 599,00000

<p>Прочие субвенции бюджетам городских округов на финансовое обеспечение государственных гарантий реализации прав на получение общедоступного и бесплатного дошкольного образования в муниципальных дошкольных образовательных организациях в Московской области, общедоступного и бесплатного дошкольного образовательного общего, основного общего, среднего общего образования в муниципальных общеобразовательных организациях в Московской области, обеспечение дополнительного образования детей в муниципальных общеобразовательных организациях в Московской области, включая расходы на оплату труда, приобретение учебников и учебных пособий, средств обучения, ИТР, ИТРУшек (за исключением расходов на содержание знаний и оплату коммунальных услуг), в том числе на оплату труда учебно-вспомогательного и прочего персонала дошкольного образования</p>	5 091,00000	3 586,00000	3 586,00000
<p>Прочие субвенции бюджетам городских округов на финансовое обеспечение государственных гарантий реализации прав на получение общедоступного и бесплатного дошкольного образования в муниципальных дошкольных образовательных организациях в Московской области, общедоступного дошкольного, начального общего, основного общего, среднего общего образования в муниципальных общеобразовательных организациях в Московской области, обеспечение дополнительного образования детей в муниципальных общеобразовательных организациях в Московской области, включая расходы на оплату труда, приобретение учебников и учебных пособий, средств обучения, ИТР, ИТРУшек (за исключением расходов на содержание знаний и оплату коммунальных услуг), в том числе на оплату труда учебно-вспомогательного и прочего персонала дошкольного образования</p>	105 225,00000	97 915,00000	97 726,00000
<p>Прочие субвенции бюджетам городских округов на финансовое обеспечение государственных гарантий реализации прав на получение общедоступного и бесплатного дошкольного образования в муниципальных дошкольных образовательных организациях в Московской области, общедоступного и бесплатного дошкольного, начального общего, основного общего, среднего общего образования в муниципальных общеобразовательных организациях в Московской области, обеспечение дополнительного образования детей в муниципальных общеобразовательных организациях в Московской области, включая расходы на оплату труда, приобретение учебников и учебных пособий, средств обучения, ИТР, ИТРУшек (за исключением расходов на содержание знаний и оплату коммунальных услуг), в том числе на приобретение учебников и учебных пособий, средств обучения, ИТР, ИТРУшек для дошкольного образования</p>	6 394,00000	5 891,00000	5 604,95180

<p>Прочие субвенции бюджетам городских округов финансовое обеспечение государственных гарантий реализации прав на получение общедоступного и бесплатного дошкольного образования в муниципальных дошкольных образовательных организациях в Московской области, общедоступного и бесплатного дошкольного, начального общего, основного общего, среднего общего образования в муниципальных общеобразовательных организациях в Московской области, обеспечение дополнительного образования детей в муниципальных общеобразовательных организациях в Московской области, включая расходы на оплату труда, приобретение учебников и учебных пособий, средств обучения, игр, игрушек (за исключением расходов на содержание знаний и оплату коммунальных услуг), в том числе расходы на выплату пособия педагогическим работникам муниципальных общеобразовательных организаций в Московской области – молодым специалистам дошкольного образования</p>		650,00000	400,00000	250,00000
<p>Прочие субвенции бюджетам городских округов на финансовое обеспечение государственных гарантий реализации прав на получение общедоступного и бесплатного дошкольного образования в муниципальных дошкольных образовательных организациях в Московской области, общедоступного и бесплатного дошкольного, начального общего, основного общего, среднего общего образования в муниципальных общеобразовательных организациях в Московской области, обеспечение дополнительного образования детей в муниципальных общеобразовательных организациях в Московской области, включая расходы на оплату труда, приобретение учебников и учебных пособий, средств обучения, игр, игрушек (за исключением расходов на содержание знаний и оплату коммунальных услуг), в том числе на оплату педагогических работников дополнительного образования</p>		18 200,00000	18 086,00000	17 437,00000
<p>Прочие субвенции бюджетам городских округов на финансовое обеспечение государственных гарантий реализации прав на получение общедоступного и бесплатного дошкольного образования в муниципальных дошкольных образовательных организациях в Московской области, общедоступного и бесплатного дошкольного, начального общего, основного общего, среднего общего образования в муниципальных общеобразовательных организациях в Московской области, обеспечение дополнительного образования детей в муниципальных общеобразовательных организациях в Московской области, включая расходы на оплату труда, приобретение учебников и учебных пособий, средств обучения, игр, игрушек (за исключением расходов на содержание знаний и оплату коммунальных услуг), в том числе на оплату труда административно-хозяйственных, учебно-вспомогательных и иных работников дополнительного образования</p>		4 811,00000	4 809,00000	4 633,00000

Прочие субвенции бюджетам городских округов на финансовое обеспечение государственных гарантий реализации прав на получение общедоступного и бесплатного дошкольного образования в муниципальных дошкольных образовательных организациях в Московской области, общедоступного и бесплатного дошкольного, начального общего, основного общего, среднего общего образования в муниципальных общеобразовательных организациях в Московской области, обеспечение дополнительного образования детей в муниципальных общеобразовательных организациях в Московской области, включая расходы на оплату труда, приобретение учебников и учебных пособий, средств обучения, ИТР, игрушек (за исключением расходов на содержание зданий и оплату коммунальных услуг), в том числе на приобретение учебников и учебных пособий, средств обучения, ИТР, игрушек для дополнительного образования

0,00000

935,00000

722,00600

**Иные межбюджетные трансферты**

**10 000,00000**

**134 974,76668**

**125 062,47019**

Межбюджетные трансферты, передаваемые бюджетам городских округов на поддержку отрасли культуры

0,00000

0,00000

66,66668

Прочие межбюджетные трансферты, передаваемые бюджетам городских округов

10 000,00000

134 974,76668

124 995,80351

Безвозмездные поступления от государственных (муниципальных) организаций

0,00000

0,00000

0,00000

Безвозмездные поступления от негосударственных организаций

0,00000

0,00000

0,00000

**Прочие безвозмездные поступления**

**0,00000**

**4 498,18768**

**4 498,18768**

**Итого:**

**5 554 276,66000**

**5 934 377,30664**

**5 849 112,63449**

Исполнение расходов бюджета Городского округа Шатура за 2023 год

Наименование разделов, подразделов	Утвержденный бюджет на 2022 год (в ред. рещ. СД от 27.12.2022 №2/44), тыс. руб.	Исполнено, 2022 год, тыс. руб.	Утвержденный бюджет на 2023 год (в ред. рещ. СД от 28.12.2023 №7/66), тыс. руб.	Сумма, тыс. руб.	Исполнено за 2023 год		Отклонение от плановых назначений, тыс. руб.	Отклонение от исполнения 2022 года, тыс. руб.		
					В процентах к	Общему объему				
<b>Общегосударственные вопросы</b>	<b>575 781,26000</b>	<b>578 789,92000</b>	<b>643 612,89939</b>	<b>641 280,46686</b>	<b>99,6</b>	<b>110,8</b>	<b>7,8</b>	<b>100,0</b>	<b>-2 332,43253</b>	<b>62 490,55</b>
Функционирование высшего должностного лица субъекта Российской Федерации и муниципального образования	3 764,00000	3 764,00000	6 251,90000	6 052,09374	96,8	160,8	x	0,9	-199,80626	2 288,09374
Функционирование законодательных (представительных) органов государственной власти и образований	3 541,10000	3 540,99000	4 279,11051	4 279,11051	100,0	120,8	x	0,7	0,00000	738,12051
Функционирование исполнительных органов государственной власти субъектов Российской Федерации, местных администраций	268 772,92000	268 227,57000	303 001,31341	301 343,39028	99,5	112,3	x	47,0	-1 657,92313	33 115,82028
Обеспечение деятельности финансовых, налоговых и таможенных органов и органов финансового (финансово-бюджетного) надзора	33 415,72000	33 211,57000	37 391,90683	37 451,90683	100,2	112,8	x	5,8	60,00000	4 240,33683
Резервные фонды	0,00000	0,00000	0,00030	0,00000	x	x	x	x	-0,00030	0,00000
Другие общегосударственные вопросы	266 287,52000	270 045,79000	292 688,66834	292 153,96550	99,8	108,2	x	45,6	-534,70284	22 108,17550
<b>Национальная оборона</b>	<b>689 45000</b>	<b>666 93000</b>	<b>565,53871</b>	<b>551,37996</b>	<b>97,5</b>	<b>82,7</b>	<b>0,0</b>	<b>100,0</b>	<b>-14,15875</b>	<b>-115,55004</b>
Мобилизационная подготовка экономики	689 45000	666 93000	565,53871	551,37996	97,5	82,7	x	100,0	-14,15875	-115,55004
<b>Национальная безопасность и правоохранительная деятельность</b>	<b>44 388,23000</b>	<b>43 042,51000</b>	<b>69 338,39958</b>	<b>69 338,39958</b>	<b>100,0</b>	<b>161,1</b>	<b>0,8</b>	<b>100,0</b>	<b>0,00000</b>	<b>26 295,88958</b>
Гражданская оборона	0,00000	0,00000	493,45200	493,45200	100,0	x	x	0,7	0,00000	493,45200
Защита населения и территории от чрезвычайных ситуаций природного и техногенного характера.	29 219,52000	28 295,15000	46 261,00541	46 261,00541	100,0	163,5	x	66,7	0,00000	17 965,85541
Другие вопросы в области национальной безопасности и правоохранительной деятельности	15 168,71000	14 747,36000	22 583,94217	22 583,94217	100,0	153,1	x	32,6	0,00000	7 836,58217
<b>Национальная экономика</b>	<b>712 148,78000</b>	<b>692 850,82000</b>	<b>817 657,58430</b>	<b>756 915,06193</b>	<b>92,6</b>	<b>109,2</b>	<b>9,2</b>	<b>100,0</b>	<b>-60 742,52237</b>	<b>64 064,24193</b>
Сельское хозяйство и рыболовство	3 994,00000	3 894,53000	3 622,00000	3 115,00000	86,0	80,0	x	0,4	-507,00000	-779,53000
Транспорт	149 940,68000	149 940,68000	145 361,68000	141 737,17665	97,5	94,5	x	18,7	-3 624,50335	-8 203,50335
Дорожное хозяйство (дорожные фонды)	502 547,20000	485 554,67000	620 602,00034	564 102,97676	90,9	116,2	x	74,5	-56 499,02358	78 548,30676
Связь и информатика	30 721,48000	28 517,54000	9 452,92648	9 340,93104	98,8	32,8	x	1,2	-111,99544	-19 176,60896
Другие вопросы в области национальной экономики	24 945,42000	24 943,40000	38 618,97748	38 618,97748	100,0	154,8	x	5,1	0,00000	13 675,57748
<b>Жилищно-коммунальное хозяйство</b>	<b>2 141 963,18000</b>	<b>1 961 597,66000</b>	<b>2 041 534,43313</b>	<b>1 822 291,84406</b>	<b>89,3</b>	<b>92,9</b>	<b>22,1</b>	<b>100,0</b>	<b>-219 242,58907</b>	<b>-139 305,81594</b>
Жилищное хозяйство	1 219 485,56000	1 045 187,90000	817 286,30263	735 027,11444	89,9	70,3	x	40,3	-82 259,19119	-310 160,78856
Коммунальное хозяйство	336 284,02000	324 117,86000	312 366,32134	262 300,42530	84,0	80,9	x	14,4	-50 065,89604	-61 817,43470
Благоустройство	595 952,60000	592 050,94000	911 354,80916	824 441,24749	90,5	139,3	x	45,2	-86 913,56167	232 390,30749
Другие вопросы в области жилищно-коммунального хозяйства	241,00000	240,96000	527,00000	523,05983	99,3	x	x	0,0	3,94017	282,09983
<b>Охрана окружающей среды</b>	<b>2 564 490,88000</b>	<b>2 564 266,35000</b>	<b>1 046 921,12645</b>	<b>1 043 624,46314</b>	<b>99,7</b>	<b>40,7</b>	<b>12,6</b>	<b>100,00</b>	<b>-3 296,66331</b>	<b>-1 520 641,88686</b>
Борьба с загрязнением и очистка сточных вод	699 796,38000	699 780,51000	0,00000	0,00000	x	0,0	x	0,00	0,00000	-699 780,51000
Другие вопросы в области охраны окружающей среды	1 864 694,50000	1 864 485,84000	1 046 921,12645	1 043 624,46314	99,7	56,0	x	100,00	-3 296,66331	-820 861,37686
<b>Образование</b>	<b>3 066 936,61000</b>	<b>2 962 836,94000</b>	<b>3 416 211,28169</b>	<b>3 395 991,48814</b>	<b>99,4</b>	<b>114,6</b>	<b>41,1</b>	<b>100,00</b>	<b>-20 219,79355</b>	<b>433 154,54814</b>

Дошкольное образование	670 861,57000	663 730,83000	624 721,57617	622 612,54295	99,7	93,8	x	18,33	-2 109,03322	-41 118,28705
Общее образование	2 102 840,42000	2 017 169,84000	2 528 475,48547	2 513 057,41501	99,4	124,6	x	74,00	-15 418,07046	495 887,57501
Дополнительное образование детей	155 681,43000	154 482,87000	168 744,52074	167 253,32474	99,1	108,3	x	4,93	-1 491,19600	12 770,45474
Молодежная политика	112 029,50000	102 601,96000	40 368,97000	40 368,37554	100,0	39,3	x	1,19	-0,59446	-62 233,58446
Другие вопросы в области образования	25 523,69000	24 851,44000	53 900,72931	52 699,82990	97,8	212,1	x	1,55	-1 200,89941	27 848,38990
<b>Культура, кинематография</b>	<b>248 656,48000</b>	<b>248 105,82000</b>	<b>281 075,15926</b>	<b>259 482,52154</b>	<b>92,3</b>	<b>104,6</b>	<b>x</b>	<b>100,00</b>	<b>-21 592,63772</b>	<b>11 376,70154</b>
Культура	248 656,48000	248 105,82000	281 075,15926	259 482,52154	92,3	104,6	x	100,00	-21 592,63772	11 376,70154
<b>Здравоохранение</b>	<b>229,00000</b>	<b>229,00000</b>	<b>240,00000</b>	<b>240,00000</b>	<b>100,0</b>	<b>104,8</b>	<b>0,0</b>	<b>100,00</b>	<b>0,00000</b>	<b>11,00000</b>
Другие вопросы в области здравоохранения	229,00000	229,00000	240,00000	240,00000	100,0	104,8	x	100,00	0,00000	11,00000
<b>Социальная политика</b>	<b>136 146,57000</b>	<b>135 206,62000</b>	<b>91 040,10819</b>	<b>90 833,69470</b>	<b>99,8</b>	<b>67,2</b>	<b>1,1</b>	<b>100,00</b>	<b>-206,41349</b>	<b>-44 372,92530</b>
Пенсионное обеспечение	18 028,59000	18 028,58000	18 012,33179	17 886,03284	99,3	99,2	x	19,69	-126,29895	-142,54716
Социальное обеспечение населения	24 496,00000	24 362,76000	0,00000	0,00000	x	0,0	x	0,00	0,00000	-24 362,76000
Охрана семьи и детства	93 621,98000	92 815,28000	73 027,77640	72 947,66186	99,9	78,6	x	80,31	-80,11454	-19 867,61814
<b>Физическая культура и спорт</b>	<b>163 464,59000</b>	<b>161 035,91000</b>	<b>177 748,75156</b>	<b>176 728,49919</b>	<b>99,4</b>	<b>109,7</b>	<b>2,1</b>	<b>100,00</b>	<b>-1 020,25237</b>	<b>15 692,58919</b>
Физическая культура	163 464,59000	161 035,91000	177 748,75156	176 728,49919	99,4	109,7	x	100,00	-1 020,25237	15 692,58919
<b>Обслуживание государственного и муниципального долга</b>	<b>2 762,66000</b>	<b>2 690,51000</b>	<b>4 277,56000</b>	<b>4 264,31342</b>	<b>99,7</b>	<b>158,5</b>	<b>0,1</b>	<b>100,00</b>	<b>-13,24658</b>	<b>1 573,80342</b>
Обслуживание государственного внутреннего и муниципального долга	2 762,66000	2 690,51000	4 277,56000	4 264,31342	99,7	158,5	x	100,00	-13,24658	1 573,80342
<b>ИТОГО РАСХОДОВ</b>	<b>9 657 657,69000</b>	<b>9 351 318,99000</b>	<b>8 590 222,84226</b>	<b>8 261 542,13252</b>	<b>96,2</b>	<b>88,3</b>	<b>100,0</b>	<b>100,00</b>	<b>-328 680,70974</b>	<b>-1 089 776,85748</b>